


部品の組み合わせで様々な形態の踏切を組み立て可能！

セット内容



※印刷方法上、色ムラ、吹き込みなどバラツキがあります ご了承ください
※写真は全て**試作品**です 実際の製品仕様と異なる場合があります


◆製品化特徴

- ・踏切1組分の組み立てキット
- ・踏切警報灯の形状は2種から選択 ※点灯しません
- ・遮断機、遮断かんの設置が可能 ※遮断かんは可動しません
- ・列車進行方向指示器、踏切動作反応灯、特殊信号発光器などのパーツが付属 ※点灯しません
- ・警報機支柱、標識支柱、遮断かんはお好みの長さにカットして使用
- ・踏切道路標識、高さ制限ゲートのパーツが付属
- ・踏切警報灯や特殊信号発光器の赤色部分、遮断かんや踏切警標のゼブラ模様、列車進行方向指示器の矢印、踏切道路標識などは印刷済み ※印刷方法上、色ムラ、吹き込みなどバラツキがあります ご了承ください
- ・道路標識、警告表示、白線などのシール付属
- ・踏切の長さはジョイントレールS35-Jと同じ35mm
- ・レールへの設置はレールのD.C.フィーダー取り付け部に差し込んで固定一部を加工することでワイドPCレールにも設置可能 ※PC製タイプ・木製タイプまくら木レール両方へ設置可能(レールは別売) ※ワイドPCレールに取り付ける場合はゴム系接着剤が両面テープによる固定 ※カーブレールには設置できません
- ・単線と複線どちらかを組み立て可能
- ・別売の<4299>対向式ホームセット(桁式)(キットタイプ)のホーム端階段に穴あけ加工をして付属の通路を取り付けることでホーム端踏切を再現可能 ホーム端階段に取り付ける階段柵は線路側、ホーム背面側どちらかを選択可能

◆ここがポイント

POINT:1 お好みの踏切1組の組み立てが可能

組み立て例



組み立て例1
第1種踏切



組み立て例3
第4種踏切

※車両・レールは付属しません



組み立て例2
第3種踏切(電鐘式)



組み立て例4
第4種踏切
(手動遮断機)

POINT:2 別売の対向式ホームセット(桁式)に取り付け可能

※車両・レール・対向式ホームセット(桁式)(キットタイプ)は付属しません



POINT:3 各パーツの組合せで様々な警報機を組み立て可能

※部品数は踏切一組分です
写真全てを同時には組み立てられません


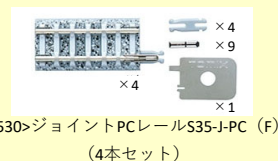
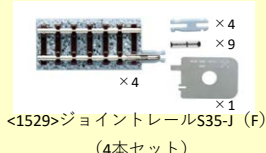


POINT:4 照明灯、高さ制限ゲート、特殊信号発光器、踏切動作反応灯、道路標識などが付属



※写真は全て**試作品**です 実際の製品仕様と異なる場合があります

●<3281>踏切(キットタイプ)に組み合わせ可能な別売製品●



<3075>線路際アクセサリセット1



※レールは付属しません

<4299>対向式ホームセット(桁式)(キットタイプ)

品番	3281	品名	踏切(キットタイプ)	セット数	1 セット
発売月	2025年8月	JANコード	4543736032816	予価	¥2,750 (税込)
原産地	日本	パッケージサイズ	78×153×37mm(ヘッダー部含む)	パッケージ形態	紙箱
品番	4299	品名	対向式ホームセット(桁式)(キットタイプ)	セット数	1 セット
発売月	2025年8月	JANコード	4543736042990	再生産	¥3,520 (税込)
原産地	中国	パッケージサイズ	243×163×53mm	パッケージ形態	紙箱