



<98145>TDE10形（1・2号機）セット



<98585>客車列車セット

写真: RGG

※写真はイメージです 実際の製品仕様と異なる場合があります

祝 樽見鉄道開業40周年！

GAUGE N

◆実車ガイド

<98145>TDE10形（1・2号機）セットについて

- 樽見鉄道TDE10形は1984年の同鉄道開業に合わせて登場したディーゼル機関車で、開業時には新製車の1号機と衣浦臨海鉄道から譲受された2・3号機の3両が在籍していました
- 当初は国鉄色に近い塗装でしたが、後に1号機は前面とキャブ側面にV字の白線が追加され、2号機はうすずみファンタジアけん引用に青・黄色をベースとした塗装に変更されました
- 後年に増備された5号機とTDE11形3号機とともに2006年の貨物列車全廃まで活躍しました

<98585>樽見鉄道客車列車セットについて



- 樽見鉄道は開業時、ラッシュ時の輸送用としてオハフ33形を2両購入しオハフ500形として運用していました
- 同形は当初樽見鉄道のディーゼルカーと同じ青色ベースに白・赤帯の入った塗装でしたが、後にぶどう色に赤帯の入った姿に変更されました
- 1989年には2両が増備されましたが1992年までに全車引退しました
- TDE10形のうち3号機は衣浦臨海鉄道からの移籍車両でしたが1992年にTDE11形3号機の代替で廃車となりました【文責:トミーテック】

- ◆製品化特徴<TDE10形（1・2号機）セット>
- TDE10形のうち、国鉄色に準じた塗装で白帯がV字状になっていた1号機と、青・黄色をベースにピンク帯をまとった塗装の2号機を再現
  - ラジエーターカバーに散水口のない姿を新規製作で再現
  - Hゴム・ボンネット繋ぎゴムはグレーで再現
  - 側面車番・社紋・社名は印刷済み
  - 前面ナンバープレートは別パーツ付属「TDE10-1・2・3」
  - 運転台シースルー表現
  - ヘッドライトは常点灯基板装備
  - ヘッドライトは電球色LEDによる点灯
  - フライホイール付動力、黒色台車枠、黒色車輪採用
  - ダミーカプラー・自連形TNカプラー付属
  - M-13モーター採用
  - 補助ウエイト付属
  - ミニカーブレール通過可能

◆ここがポイント

POINT

散水口の無いラジエーターカバー形状を新規製作で再現



参考: 既存製品の形状

※写真は実車です 実際の製品仕様と異なる場合があります

■セット内容・編成例

●樽見鉄道（2004年頃）

TDE10-1 TDE10-2 タキ1900 タキ1900 タキ1900 タキ1900 タキ1900 タキ1900 タキ1900 タキ1900 タキ1900 タキ1900 タキ1900 タキ1900 タキ1900 タキ1900

Set (98145) Set (98667) 単 (8763) 単 (8763) 単 (8763) 単 (8763)


●樽見鉄道（2004年頃）

TDE10-1 タキ1900 タキ1900 タキ1900 タキ1900

Set (98145) 単 (8763)

※この編成の場合、<98145>セットのTDE10-2は使用しません。

並べて楽しめる商品



在りし日の貨物列車を再現！  
タキ1900形セメントターミナル


◆製品化特徴<樽見鉄道 客車列車セット>

- 樽見鉄道で開業時～1988年まで見られた、青色をベースにした同鉄道カラーの旧型客車による列車を再現
- <TDE10形について>
- 国鉄色に近い塗装でキャブ側面に社紋・社名が入った姿を再現
- Hゴム・ボンネット繋ぎゴムはグレーで再現
- 側面車番・社紋・社名は印刷済み
- 前面ナンバープレートは別パーツ付属「TDE10-1・2・3」
- 運転台シースルー表現
- ヘッドライトは常点灯基板装備
- ヘッドライトは電球色LEDによる点灯
- フライホイール付動力、黒色台車枠、黒色車輪採用
- ダミーカプラー・自連形TNカプラー付属
- M-13モーター採用
- 補助ウエイト付属
- <オハフ500形について>
- 妻面形状がキノコ型のオハフ501と妻面が折妻で屋根端が絞られた形状のオハフ502を新規製作で再現
- オハフ501・502の片側妻面は幌が無く貫通路の下側が塞がれた姿を新規製作で再現
- 車番・社紋は印刷済み
- 端梁パーツ・ダミーカプラー付属
- テールライトは常点灯基板装備でON-OFFスイッチ付(車掌室側のみ)
- 新集電システム、黒色車輪採用

◆ここがポイント

POINT: 1

オハフ500形のうち、502は折妻で屋根が車端部へかけて絞られた形状を新規製作で再現



POINT: 2

オハフ500形の車掌室側は幌枠が撤去され柵が設置された姿を新規製作で再現




写真: RGG

※写真は実車です 実際の製品仕様と異なる場合があります

■セット内容・編成例

●樽見鉄道（1985年頃）

←本巢 TDE10-3 オハフ502 オハフ501 大垣→

Set (98585)

<別売りオプション>  
TNカプラー: <0373>自連形  
室内灯: <0733>LC(白色)

品番	98145	品名	樽見鉄道 TDE10形ディーゼル機関車（1・2号機）セット	セット両数	2 両
発売月	2025年1月	JANコード	4543736981459	予価	¥18,480 （税込）
原産地	日本	パッケージサイズ	187 × 135 × 37mm	パッケージ形態	紙箱
品番	98585	品名	樽見鉄道 客車列車（TDE10 3・オハフ500形・樽見鉄道色）セット	セット両数	3 両
発売月	2025年1月	JANコード	4543736985853	予価	¥18,260 （税込）
原産地	日本	パッケージサイズ	218 × 304 × 34mm	パッケージ形態	ブック型プラケース

樽見鉄道株式会社商品化許諾済