



木造駅舎セット (寒地タイプ)



ホーム側に差掛け屋根がある姿



※画像は試作品です 実際の製品仕様と異なる場合があります
※実際の製品と一部色が異なります

◆製品化特徴

- ・寒冷地タイプの木造駅舎を新規製作
- ・屋根はトタン屋根タイプで駅舎のホーム側に差掛け屋根がある姿
- ・土台から駅舎と駅舎床を外して地面に直置きが可能
- ・待合室の出入口には木製タイプの扉を取付け可能
- ・ストーブ煙突や屋根の雪止めなど寒冷地を演出する小物パーツが付属
- ・小荷物扱い所の扉を切符券売機に、改札柵を簡易自動改札機に変更可能
- ・組立式のトイレ、テコ小屋が付属
- ・長さが140mmの新規製作のローカル対向式ホームが付属
- ・ローカル対向式ホームは構内踏切や地下通路階段が設置可能
※取付けにはホームと地下通路階段への加工が必要
- ・ホーム背面の柵は別売のワイドレール用壁・手すりと交換可能
- ・駅前広場は別売のマルチ高架橋を使用して拡張可能
- ・別売の<4252>対向式ホームセット、<4253>対向式ホーム延長部、<4057>島式ホームセット、<4004>木造跨線橋と合わせて規模の大きい駅へ拡張可能
- ・駅前広場には別売のワイドラムレールS140-WTやパスコレ走行システム道路パーツS70-ROなどの取付けが可能

◆ここがポイント

POINT:1

駅舎は地面に直置きでも使用可能



POINT:2

トイレ・テコ小屋が付属



POINT:3

駅前広場は別売のマルチ高架橋で拡張可能



※ワイドラムレール、マルチ高架橋は付属しません

※画像は全て試作品です 実際の製品仕様と異なる場合があります
※実際の製品と一部色が異なります

POINT:4

駅前広場に別売のワイドラムレールの取付けが可能

品番	4251	品名	木造駅舎セット(寒地タイプ)	セット数	1 セット
発売月	2024年2月	JANコード	4543736042518	予価	¥7,920 (税込)
原産地	日本	パッケージサイズ	326 × 243 × 55mm	パッケージ形態	紙箱

対向式ホームセット (ローカル型) ・ 対向式ホーム (ローカル型) 延長部




<4252>対向式ホームセット (ローカル型)



※画像は試作品です 実際の製品仕様と異なる場合があります
※実際の製品と一部色が異なります

<4253>対向式ホーム (ローカル型) 延長部



※画像は試作品です 実際の製品仕様と異なる場合があります
※実際の製品と一部色が異なります

◆製品化特徴

- ・<4252>対向式ホームセット(ローカル型)
- ・20m級車両5両分の長さのホームセット
- ・ローカル対向式ホーム3個、ローカル対向式ホーム(待合室)1個、ローカル対向式端ホーム(スロープ)R・L各1個のセット
- ・ローカル対向式ホーム2個に屋根を設置可能 ※ホームに穴あけ加工が必要
- ・構内踏切・パーツ売店・地下通路階段が付属
※取付けにはホームと地下通路階段への加工が必要
- ・20m級車両2両分の長さの幅広の島式ホームとして組立可能

<4253>対向式ホーム(ローカル型)延長部

- ・20m級車両2両分の長さを延長できるローカル対向式ホーム2個入り
- ・屋根なし、屋根ありの2通りの組み方が可能
※屋根を取付ける場合はホームに穴あけ加工が必要
- ・20m級車両1両分の長さを延長できる幅広の島式ホームとして組立可能


共通

- ・駅名標やベンチなどを設置可能 ※ホームに穴あけ加工が必要
- ・ホーム背面の柵は別売のワイドレール用壁・手すりと交換可能

◆ここがポイント

POINT:1

<4251>付属のパーツを使用することで構内踏切を設置可能 ※ホームの加工が必要
※レールは付属しません



POINT:2


<4252><4253>は背中合わせに組み立てると幅広の島式ホームにすることが可能



※画像は<4252>の場合

POINT:3

<4253>は屋根付のホームとしても組立可能
※屋根を付ける場合はホームに穴あけ加工が必要



※画像は全て試作品です 実際の製品仕様と異なる場合があります

品番	4252	品名	対向式ホームセット(ローカル型)	セット数	1 セット
発売月	2024年2月	JANコード	4543736042525	予価	¥4,950 (税込)
原産地	日本	パッケージサイズ	326 × 122 × 40mm	パッケージ形態	紙箱
品番	4253	品名	対向式ホーム(ローカル型)延長部	セット数	1 セット
発売月	2024年2月	JANコード	4543736042532	予価	¥3,080 (税込)
原産地	日本	パッケージサイズ	326 × 61 × 30mm	パッケージ形態	紙箱

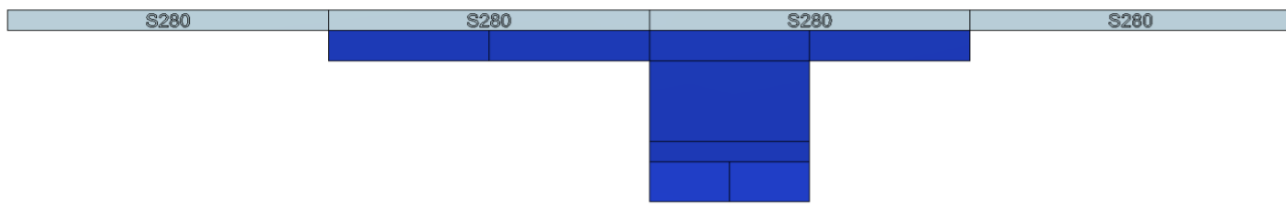


木造駅舎セット（寒地タイプ）・対向式ホーム（ローカル型）レイアウト例

凡例

- <4251>木造駅舎セット(寒地型)
- <4252>対向式ホームセット(ローカル型)
- <4253>対向式ホーム(ローカル型)延長部
- レール関係
- <4057>島式ホームセット(ローカル型)
- マルチ高架橋関係

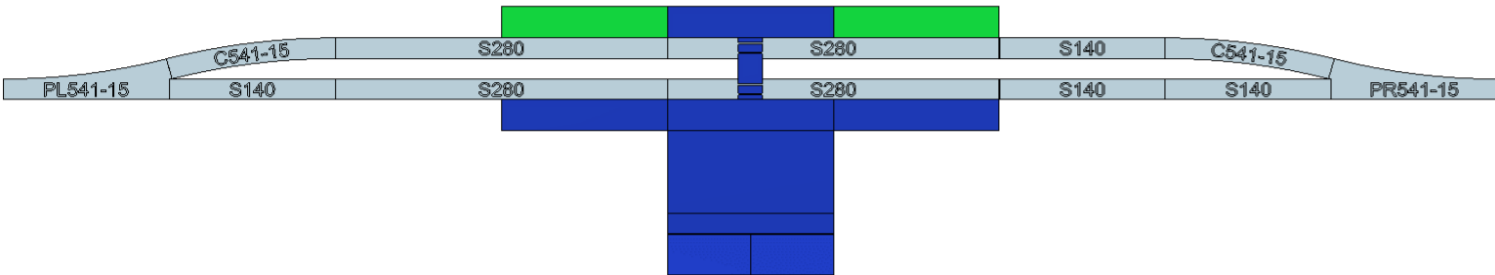
●<4251>木造駅舎セットを1セット使用した、1面1線のシンプルな駅配置



■別途必要な製品

- <1802>ストレートレールS280(F)(4本セット) 1セット

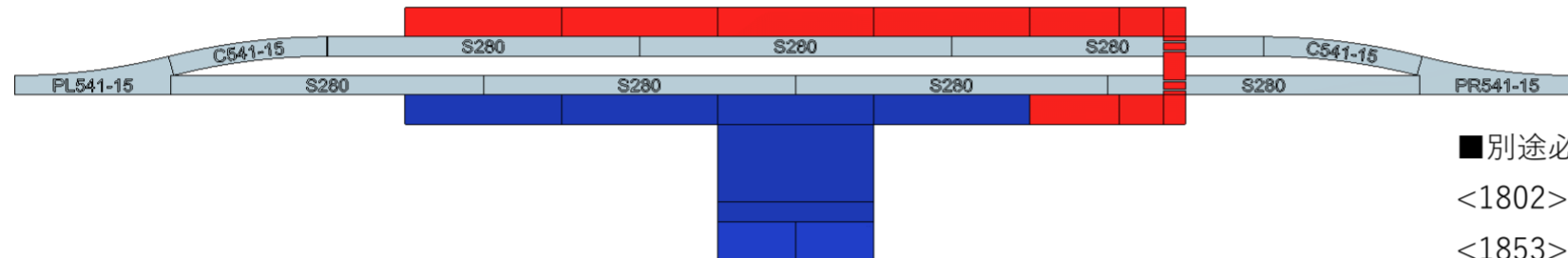
●<4251>木造駅舎セットと<4253>対向式ホーム延長部を各1セット使用した、構内踏切がある上下線が分かれた2面2線の駅配置



■別途必要な製品

- <1801>ストレートレールS140(F)(4本セット) 1セット
- <1802>ストレートレールS280(F)(4本セット) 1セット
- <1853>カーブレールC541-15(F)(4本セット) 1セット
- <1215>手動ポイントN-PR541-15(F)(完全選択式) 1個
- <1216>手動ポイントN-PL541-15(F)(完全選択式) 1個


●<4251>木造駅舎セットと<4252>対向式ホームセットを各1セット使用した、構内踏切がある上下線が分かれた2面2線の駅配置



■別途必要な製品

- <1802>ストレートレールS280(F)(4本セット) 2セット
- <1853>カーブレールC541-15(F)(4本セット) 1セット
- <1215>手動ポイントN-PR541-15(F)(完全選択式) 1個
- <1216>手動ポイントN-PL541-15(F)(完全選択式) 1個

●<4251>木造駅舎セット、<4252>対向式ホームセット、<4253>対向式ホーム延長部を各1セット使用中線のある駅配置



■別途必要な製品


- <1092>ストレートレールS280(F)(10本セット) 1セット
- <1801>ストレートレールS140(F)(4本セット) 1セット
- <1803>ストレートレールS72.5(F)(4本セット) 1セット

■別途必要な製品

- <1853>カーブレールC541-15(F)(4本セット) 1セット
- <1854>カーブレールC280-15(F)(4本セット) 1セット
- <1216>手動ポイントN-PL541-15(F)(完全選択式) 2個
- <1240>電動Y字ポイントN-PY280-15(F) 2個

※電動Y字ポイントの電動でのポイント切り替えには<5532>ポイントコントロールボックスN-Wなどが必要です

●<4251>木造駅舎、<4252>対向式ホーム、<4253>対向式ホーム延長部を各1セット使用し、駅前をマルチ高架橋で拡張して貨物線を設定した駅配置



■別途必要な製品

- <1801>ストレートレールS140(F)(4本セット) 1セット
- <1802>ストレートレールS280(F)(4本セット) 2セット
- <1803>ストレートレールS72.5(F)(4本セット) 1セット

■別途必要な製品

- <1853>カーブレールC541-15(F)(4本セット) 1セット
- <1854>カーブレールC280-15(F)(4本セット) 1セット
- <1215>手動ポイントN-PR541-15(F)(完全選択式) 1個
- <1240>電動Y字ポイントN-PY280-15(F) 2個
- <1425>ワイドエンドレールE-WI(F)(2本セット) 1セット
- <3262>マルチ高架橋S140(2組入) 1セット
- <3263>マルチ高架橋スペーサーS140(4組入) 1セット

※電動Y字ポイントの電動でのポイント切り替えには<5532>ポイントコントロールボックスN-Wなどが必要です

●<4251>木造駅舎、<4253>対向式ホーム延長部、<4057>島式ホームを各1セット使用し、駅前をマルチ高架橋で拡張した駅配置



■別途必要な製品

- <1092>ストレートレールS280(F)(10本セット) 1セット
- <1801>ストレートレールS140(F)(4本セット) 1セット
- <1803>ストレートレールS72.5(F)(4本セット) 3セット
- <1853>カーブレールC541-15(F)(4本セット) 1セット
- <1215>手動ポイントN-PR541-15(F)(完全選択式) 2個
- <1216>手動ポイントN-PL541-15(F)(完全選択式) 2個

■別途必要な製品

- <3262>マルチ高架橋S140(2組入) 1セット
- <3263>マルチ高架橋スペーサーS140(4組入) 1セット