



# 485-3000系



※写真は旧製品です 実際の製品仕様と異なる場合があります

◆実車ガイド

- ・485系3000番代は1996年に485系1000番代などへのリニューアル工事によって登場した特急電車です
- ・新潟車両センター配置の車両は主に特急「北越」「いなほ」で活躍したほか、快速などの列車にも使用されました
- ・2015年の「北越」運行終了後も一部の編成が活躍していましたが、2017年に新潟-糸魚川間の臨時快速での運用を最後に引退しました

【文責:トミーテック】

◆製品化特徴

- ・ハイグレード(HG)仕様
- ・車体色は白に裾部を青と紺の帯、先頭部と車端部が緑の上沼垂色を再現
- ・車体下半部の青色を、より実車をイメージした物に変更
- ・485系3000番代の妻面形状を再現
- ・モハ484形はAU71Bクーラーを、その他の車両はAU112クーラーを装着
- ・各車両のクーラーとベンチレーターは艶消し表現の施されたものを装着
- ・トイレタンクは取付済み
- ・ATS車上子パーツ、電話アンテナパーツ付属
- ・靴摺り、ドアレール、JRマーク、グリーンカーマークは印刷済み
- ・印刷済みトレインマークは「北越」装着済み、「いなほ」「快速くびき野」「快速」を付属
- ・ヘッド・テールライト、トレインマークは常点灯基板装備
- ・ヘッド・テールライト、トレインマークは白色LEDによる点灯
- ・車番は選択式で転写シート付属
- ・フライホイール付動力、新集電システム、黒色車輪採用
- ・M-13モーター採用
- ・先頭車運転台側は連結器カバー付きダミーカプラー装備
- ・各連結面側は配管付きTNカプラー(SP)標準装備

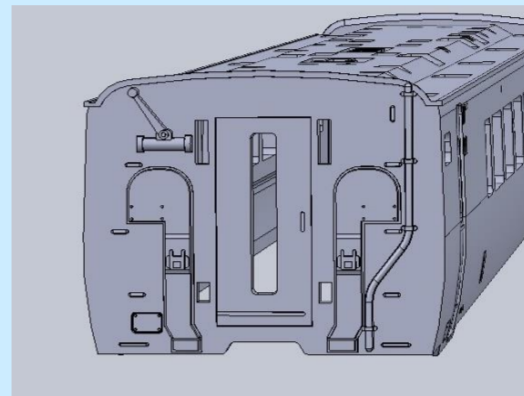
<特記事項>

- ・<92525><92526>は生産中止となります

◆ここがポイント

POINT:1

485系3000番代の妻面形状を再現



各画像は試作、開発中のものです 実際の製品とは異なる場合があります

<別売りオプション>  
室内灯:<0733>LC白色

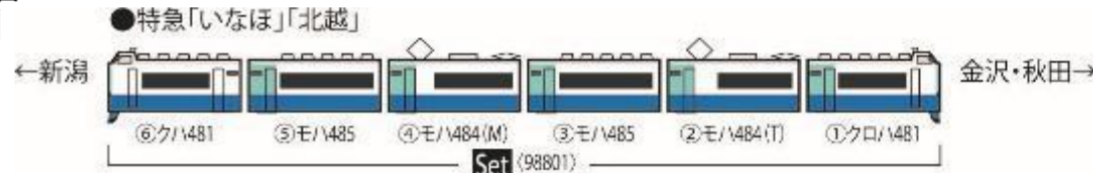
●並べて楽しめる商品●



E129系

■セット内容

・編成例



|     |          |          |                          |         |              |
|-----|----------|----------|--------------------------|---------|--------------|
| 品番  | 98801    | 品名       | JR 4853000系特急電車(上沼垂色)セット | セット両数   | 6両           |
| 発売月 | 2022年12月 | JANコード   | 4543736988014            | 予価      | ¥27,940 (税込) |
| 原産地 | 日本       | パッケージサイズ | 218×304×34mm             | パッケージ形態 | ブック型プラケース    |

JR東日本商品化許諾済



※写真はイメージです 実際の製品仕様と異なる場合があります

# 205系 京浜東北線



◆実車ガイド

- ・205系は1984年に登場した通勤電車です
- ・同系は京浜東北線には1989年に導入されました
- ・京浜東北線に導入された同系は、先に導入された山手線の車両に比べて側面の乗降ドア窓の大きさが変更され、大きなタイプとなりました
- ・京浜東北線では6編成が運用されていましたが、後継車両の209系の導入により1996年までに運用が終了し、他線区へ転属となりました

【文責:トミーテック】

◆製品化特徴

- ・本製品で10両フル編成が再現可能 (本製品はフル編成の10両セットでブック型プラケース一つに収納します)
- ・先頭車はスカートのない姿を再現
- ・モハ205形の床下機器は山手線とは異なる姿を再現
- ・車番は選択式で転写シート付属
- ・JRマークは印刷済み
- ・ヘッド・テールライト、前面表示部は常点灯基板装備
- ・ヘッド・テールライト、前面表示部は電球色LEDによる点灯
- ・前面表示部は交換式で印刷済みパーツ「大宮」を装着済み、交換用パーツ「大船」「南浦和」「蒲田」「桜木町」「快速大宮」「快速大船」付属
- ・前面表示部はカラープリズムの採用により白色に近い色で点灯
- ・先頭車運転台側はダミーカプラー装備
- ・フライホイール付動力、新集電システム、黒色車輪採用
- ・M-13モーター採用

◆ここがポイント

POINT:1

側面の乗降ドア窓が大きくなった車体を再現



各画像は試作、開発中のものです 実際の製品とは異なる場合があります

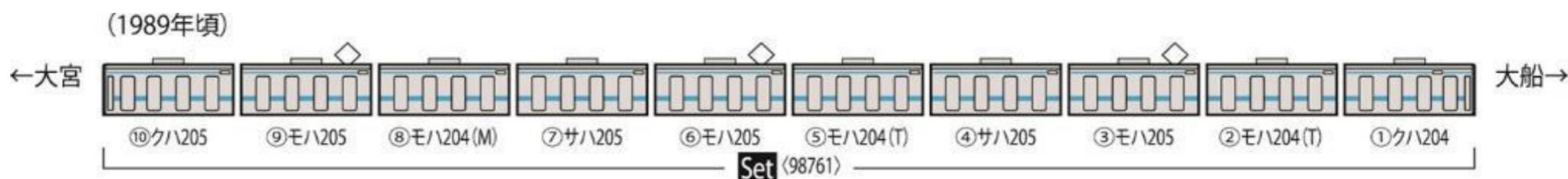
<別売りオプション>  
室内灯:<0733>LC白色  
TNカプラー:<0336>密連形  
動力ユニット:<7852>

●並べて楽しめる商品●



103系  
高運転台ATC車・スカイブルー

■セット内容・編成例



|     |          |          |                       |         |              |
|-----|----------|----------|-----------------------|---------|--------------|
| 品番  | 98761    | 品名       | JR 205系通勤電車(京浜東北線)セット | セット両数   | 10両          |
| 発売月 | 2022年12月 | JANコード   | 4543736987611         | 予価      | ¥32,340 (税込) |
| 原産地 | 日本       | パッケージサイズ | 218×304×34mm          | パッケージ形態 | ブック型プラケース    |

JR東日本商品化許諾済