

いよいよ新宿に直通！話題の車両がTOMIXで楽しめます



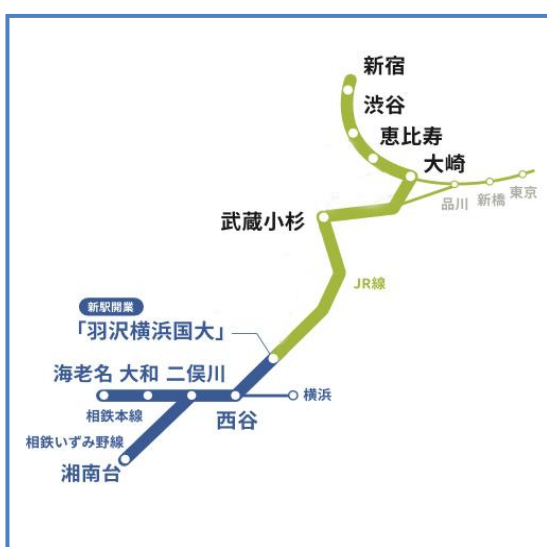
写真：久保田 敦

◆実車ガイド

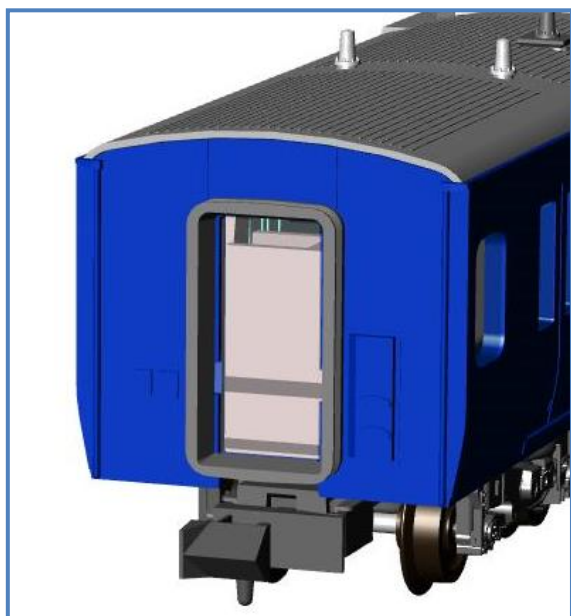
- 相模鉄道12000系は2019年4月に運行を開始した車両です
- 2019年11月に開業した相模鉄道西谷～羽沢横浜国大間およびJR線への乗り入れに対応する車両として製造されました
- 乗り入れ先のJR線車両と仕様が共通化され、また同社の11000系とも共通化が図られています
- 先頭部は「獅子口」をイメージしたデザインとされ、外観塗装は「YOKOHAMA NAVYBLUE」と呼ばれる青一色に塗装されています

◆製品化特徴

- 相模鉄道の新型車両、12000系を新規製作で再現
- 車体は「YOKOHAMA NAVYBLUE」を再現
- 新モーター(M-13)採用
- 基本セット<98357>と増結セット<98358>で10両フル編成が再現可能
- 「SOTETSU」ロゴや車椅子・ベビーカーマークは印刷済み
- 5号車はパンタグラフを2基搭載した姿を再現
- 前面表示パーツ付属
- 車番は選択式で転写シート付属(基本セットのみ付属)
- ヘッド・テールライト、前面表示部は白色LEDによる点灯
- 先頭車運転台側のみダミーカブラー装備
- フライホイール付動力、新集電システム、黒色車輪採用



2019年11月30日
羽沢横浜国大開業
新宿へ直通運転開始！！



貫通扉のガラス戸は
模型でも透明パーツで再現！

獅子口をイメージしたデザインが
目を引く前面形状
特徴的なライトも表現



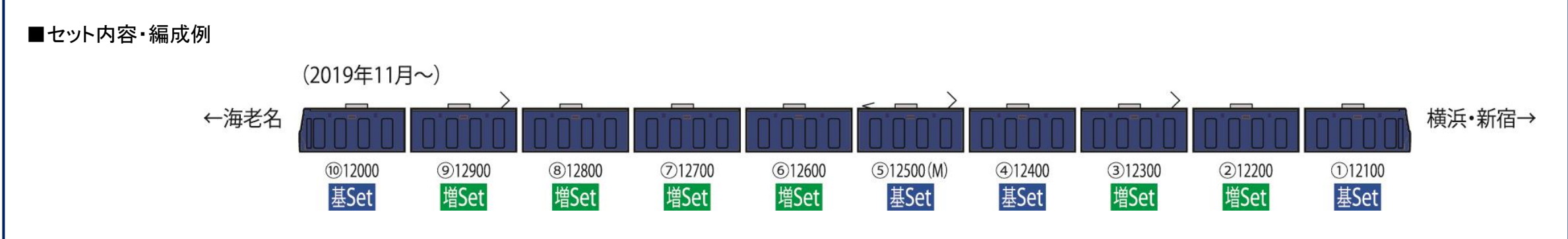
＜別売りオプション品＞
室内灯：<0733>LC白色
TNカブラー：<0374>密自連形

●並べて楽しめるお薦め商品●

E233-3000系(増備型)
好評発売中

E233-7000系 埼京・川越線
好評発売中

70-000形 りんかい線
好評発売中



品番	98357	品名	相模鉄道 12000系基本セット	セット両数	4両
発売月	2020年5月	JANコード	4543736983576	予価	¥15,200(税抜)
品番	98358	品名	相模鉄道 12000系増結セット	セット両数	6両
発売月	2020年5月	JANコード	4543736983583	予価	¥14,800(税抜)

相模鉄道株式会社商品化許諾申請中



2019.12.12発信

※製品は、実車の型式・仕様とは異なる場合もありますのでご了承をお願いいたします。 ※イラスト・写真などは製品と一部異なる場合があります。