



TWILIGHT EXPRESS


瑞風

MIZUKAZE

Progressive Grade

プログレッシブグレード第2弾


実車図面・実車取材・デザイナーインタビューを
もとに追求した造形リアリティ



先頭車前部の
特徴的な
五本のラインを
精密に再現します。



展望デッキ上部に
ある10個のライトは
テールライトに
連動して点灯します。




1号車と10号車の
座席向き・色の違い
も作り分けします。

CG画像




CG画像



トミックスの性能を極めたクオリティ



展望室内の
足元ライト・
座席下ライトが
点灯します。



デザイナーインタビュー
より、デザイナーの方の
色のこだわりとなる
パールマイカ塗装を
施して、深く落ち着いた
緑色を再現します。



PG第1弾で好評だった
モーターを搭載。急発進・
急停車のない、より実車に
近い走行が可能です。

PRODUCTS LINEUP

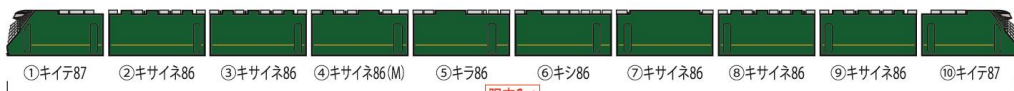
※画像は設計図面・図面をもとに制作したCGです。実際の製品とは異なる場合がございますのでご了承ください。

<97912> JR 87系寝台ディーゼルカー(TWILIGHT EXPRESS 瑞風)セット (10両) 限定品 予価 ¥48,000(税抜)

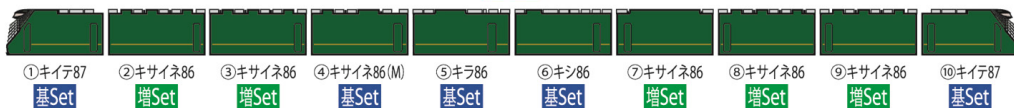
<98331> JR 87系寝台ディーゼルカー(TWILIGHT EXPRESS 瑞風)基本セット (5両) 予価 ¥28,000(税抜)

<98332> JR 87系寝台ディーゼルカー(TWILIGHT EXPRESS 瑞風)増結セット (5両) 予価 ¥20,000(税抜)

「TWILIGHT EXPRESS 瑞風」
(2017年6月17日～)



全車両に
室内照明取付済



TOMIX