

レールの種類が豊富

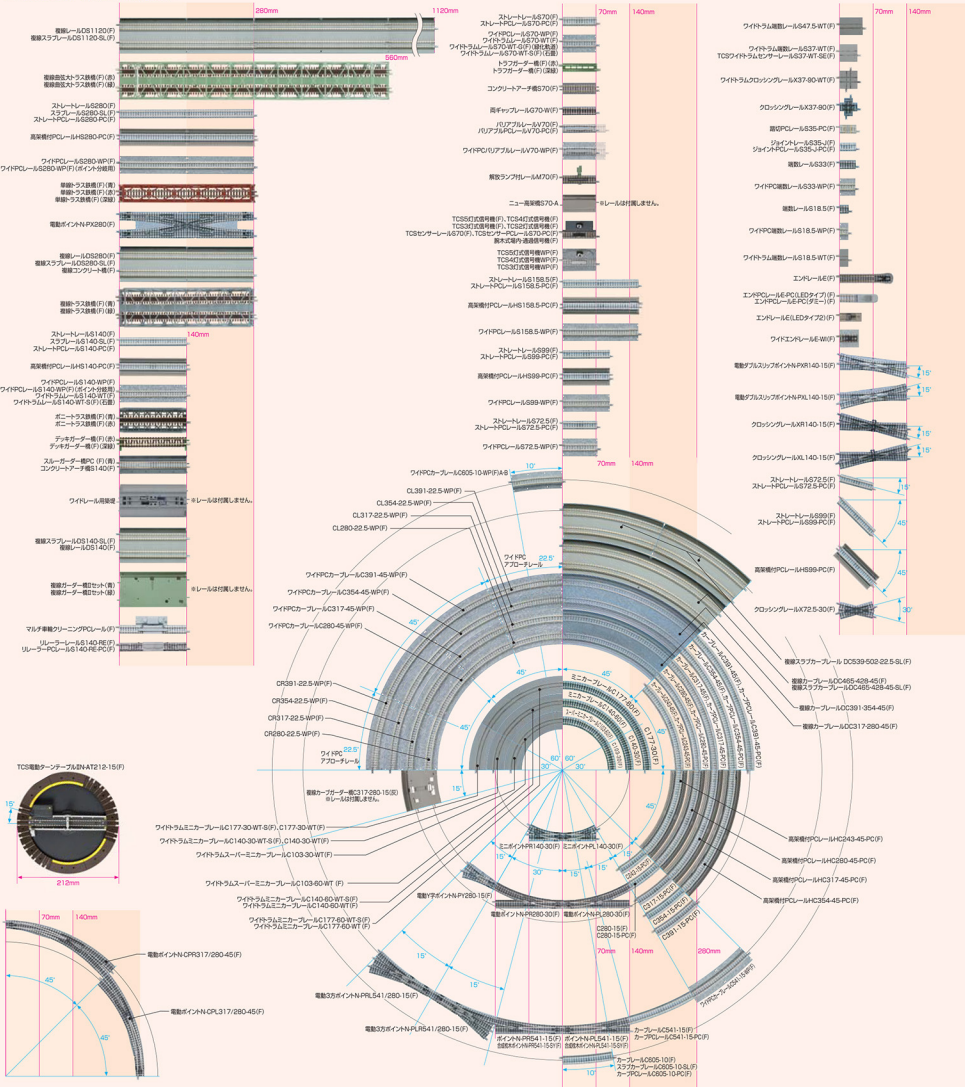

# トミックスレールの規格とラインナップ

**Fine Track**

トミックスのリアルなレールシステム「ファイントラック」

トミックスレールの複線間隔

トミックスレールの標準複線間隔は37mmで、これはレール(道床)幅の1.8.5mmの2倍です。レールを複線間隔で並べた場合、2本のレールの間にできるスペース(すき間)も1.8.5mmとなります。



**TOMIX**

set the standard for quality and the latest technology. Enjoy creating your own model railway world with TOMIX's wide selection of products.

**N GAUGE**



プラン自由自在  
**トミックスレールの基本をマスターしよう!**


トミックスレールシステム

ここがズゴイ!

**Fine Track**

トミックスのレールシステム「ファイントラック」は、扱いやすさと見た目のリアルさを追求して開発されました。豊富なラインナップと発展性を兼ね備えています。

レールの種類が豊富




シチュエーションで選べる「ファイントラック」

- 基本レール**  
自由自在にレールを組み立てる楽しさを実現したいときに
- 複線レール**  
高架や地上で手軽にリアルな複線を再現したいときに
- スラブレール**  
新幹線や高架橋で見られるスラブ軌道を再現したいときに
- ワイドPCレール**  
車体を傾けてカーブを通過する、リアルなシーンを再現したいときに
- スーパーミニカーブレール/ミニカーブレール**  
小さなスペースでコンパクトなレイアウトを楽しみたいときに
- ワイドトラムレール**  
路面電車のような、車と並んで走るシーンを再現したいときに

実際に見られる線路の仕様に合わせて豊富な種類を用意しています。用途やシチュエーションに合わせて選ぶことができます。

分かりやすい規格



場所を選ばず楽しめる



ワンタッチで組み立て簡単



レールプランを考える際に、誰にも分かりやすい規格を採用しています。組み方の法則を知れば複雑なプランも考えやすい設計です。

国内では最も薄い道床付レールで、畳・床やジロラマまで幅広く手軽に扱うことが可能です。

ワンタッチで組み立てて分解ができるので、走らせたいときだけ組み立てて気軽に運転を楽しむことができます。

トミックスの最新情報はトミーテックのホームページでご覧いただけます。 [www.tomytec.co.jp](http://www.tomytec.co.jp) トミックス 検索

※価格は、すべて税抜表示となっています。  
※掲載の製品は、常に製造・在庫されているとは限りません。ご了承ください。  
※掲載の製品は、予告なく変更することがあります。あらかじめご了承ください。  
※掲載の製品は、実際の製品と異なる場合がありますので、ご了承ください。  
※掲載の製品は、実際の製品と異なる場合がありますので、ご了承ください。

**TOMYTEC** 株式会社トミーテック  
〒124-8511 東京都葛飾区立石7-9-10  
トミーテックお客様相談室 トミックス係 TEL 03(3695)3161(代)  
電話受付 月～金曜日(祝・祭・休日を除く)10～17時



# トミックスレールの基本をマスターしよう!



ファイントラックの基本をマスターするため、まずはアレンジからチャレンジしてみましょう。ここでは、小判形のレールパターンAをベースにその一例をご紹介します。

レールパターンAは、ベーシックセットシリーズやマイプランLTシリーズに付属するレールプランで、あらゆるレールパターンの基本となります。

**レールの組み方は各動画をご覧ください。**

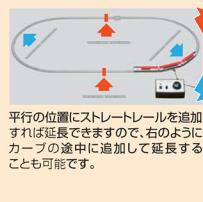

## レールパターンA(小判形)をアレンジしてみよう

### 直線部分を延長する

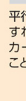
直線部分を延長してみましょう。レールパターンA(小判形)にストレートレール(S140PC)を手前と奥側に同じ数だけ追加します。



追加レール



同じ要領で増やしていきます!




動画をチェック!  
平行の位置にストレートレールを追加すれば延長できますので、右のようにカーブの途中に追加して延長することも可能です。

### ポイントを追加しよう

レールを分岐させるポイントを追加すると、車両の進路に変化がついて、運転の楽しみ方がより広がります。ポイントレールPL541-15を追加することで、内側への分岐が可能になります。



追加レール



※レールどうしが干渉しないようにお気をつけください。

## これさえあれば基本プランができる! 初心者向けのレール

- |  |  |   |
|--|--|---|
| 1 (1012) ストレートPCL-ⅡS280-PC(F)(4本セット) ¥800(税別)  | 5 (1099) 端数レールS18.5-S33(F)(各2本セット) ¥560(税別)    | 9 (1216) 手動ポイントN-PL541-15(F)(完全選択式) ¥1,800(税別)  |
| 2 (1011) ストレートPCL-ⅡS140-PC(F)(4本セット) ¥640(税別)  | 6 (1324) クロッシングレールX37-90(F)(増設レール付) ¥1,500(税別) | 10 (1193) カーブPCL-ⅡC541-15-PC(F)(4本セット) ¥720(税別) |
| 3 (1014) ストレートPCL-ⅡS70-PC(F)(4本セット) ¥560(税別)   | 7 (1421) エントレールE(F) ¥300(税別)                   | 11 (1192) カーブPCL-ⅡC317-45-PC(F)(4本セット) ¥800(税別) |
| 4 (1013) ストレートPCL-ⅡS72.5-PC(F)(4本セット) ¥560(税別) | 8 (1215) 手動ポイントN-PR541-15(F)(完全選択式) ¥1,600(税別) | 12 (1191) カーブPCL-ⅡC280-45-PC(F)(4本セット) ¥800(税別) |

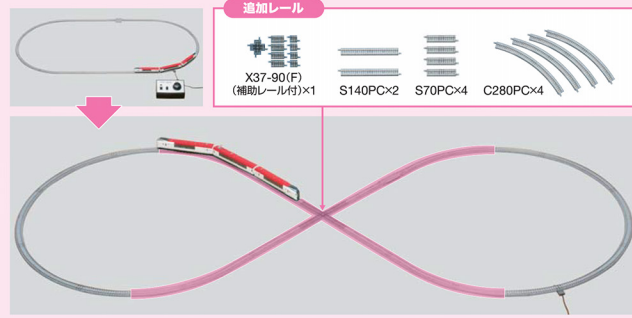
### 十字クロスで8の字を作る

8の字で回転するプランにアレンジしてみましょう。クロス部分で車両がレールを横切る、見て楽しいプランです。十字のクロッシングレールX37-90(F)を追加することで、可能になります。



動画をチェック!

追加レール



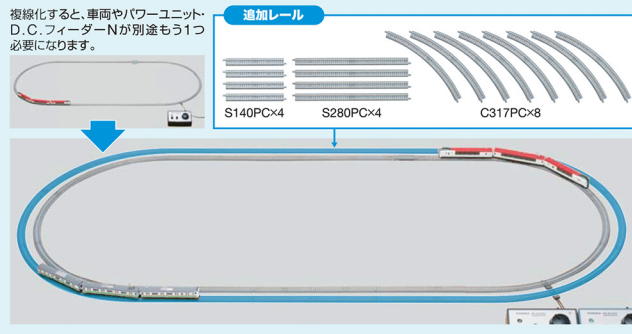

### 複線化してみる

レールパターンA(小判形)の外側にレールを置けば、複線化も簡単にできます。直線部分は同じ長さのものを、曲線区間は1つ半径の大きなレールを配置すれば完成します。ここでは、直線を延長したレールパターンAの外側にカーブレール(C317PC)で複線化してみました。



動画をチェック!

追加レール



※複線化すると、車両やパワーユニットD、C、フィーダーNが別途もう1つ必要になります。

## メンテナンス用品も充実

車両がスムーズに走らなくなったり、ライト類のちらつきが発生したらレールや車両のメンテナンスを行いましょう。

### レールのメンテナンス

#### 基本的なメンテナンス方法



■(6402) レールクリーナー ¥680(税別)

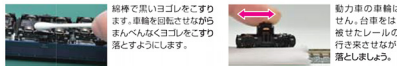
レールや車両のヨコレを落とす鉄道模型専用の洗浄液です。

■(6425) マルチレールクリーニングカー(青) ¥5,000(税別)

レギュレーターを走らせることによって、レールを自動的にきれいにしてくれる便利なアイテムです。

### 車輪のメンテナンス

#### 基本的なメンテナンス方法



■(6415) マルチ車輪クリーニングPCLレール(F) ¥4,200(税別)

車両が上を通過するだけで車輪のクリーニングができる便利なアイテムです。S140の代わりに組み込むだけで、運転しながらメンテナンスが行えます。

## トミックスレールでもっと運転を楽しもう!

### 運転の楽しさを広げよう!

運転がより楽しくなるレール関連製品も豊富にラインナップしています。

- |   |   |                                       |  |
|---|---|---------------------------------------|--|
| 任意の位置へ回転する<br>TOS磁針センサー付M N-AT212-15(F) ¥21,000(税別) | 機関車の自動解放ができる!<br>解放ランプ付レールM70(F) ¥380(税別) | 自動で色灯が変わる!<br>TOS5灯式信号機(F) ¥4,400(税別) | 本物みたいに光る音が鳴る! 遮断機が下りる!<br>TOS自動遮断機II ¥15,000(税別) |
|---|---|---------------------------------------|--|

### もっとレールシステムを知りたい方はコチラ

■(7311) トミックス鉄道模型システムガイド(第4版) (V-ユニットN-600対応版) ¥300(税別)  
トミックスのレールシステムを分かりやすく解説しています。

トミーテックホームページ  
[www.tomytec.co.jp](http://www.tomytec.co.jp)

