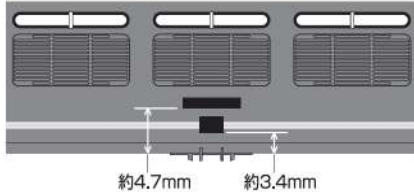


誤

■ ナンバープレート(側面用)・メーカーズプレート

前面と同じ番号のナンバープレート、および対応するメーカーズプレートをランナーよりていねいに切りはなし、図の寸法を参考に取り付けます。車体番号とメーカーの関係については、下部の表を参照してください。

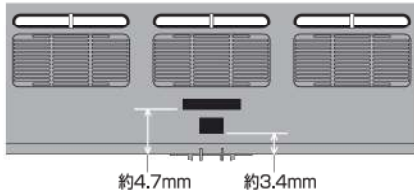
HO-150



■ ナンバープレート(側面用)・メーカーズプレート

前面と同じ番号のナンバープレート、および対応するメーカーズプレートをランナーよりていねいに切りはなし、図の寸法を参考に取り付けます。車体番号とメーカーの関係については、下部の表を参照してください。

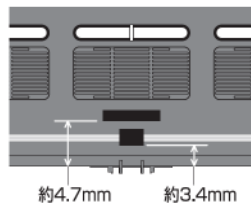
HO-151



■ ナンバープレート(側面用)・メーカーズプレート

前面と同じ番号のナンバープレート、および対応するメーカーズプレートをランナーよりていねいに切りはなし、図の寸法を参考に取り付けます。車体番号とメーカーの関係については、下部の表を参照してください。

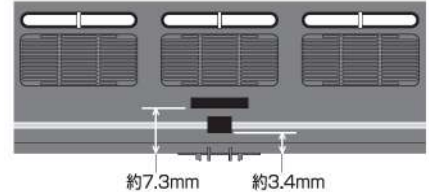
HO-179



正

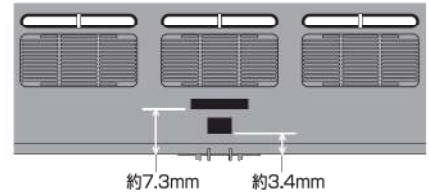
■ ナンバープレート(側面用)・メーカーズプレート

前面と同じ番号のナンバープレート、および対応するメーカーズプレートをランナーよりていねいに切りはなし、図の寸法を参考に取り付けます。車体番号とメーカーの関係については、下部の表を参照してください。



■ ナンバープレート(側面用)・メーカーズプレート

前面と同じ番号のナンバープレート、および対応するメーカーズプレートをランナーよりていねいに切りはなし、図の寸法を参考に取り付けます。車体番号とメーカーの関係については、下部の表を参照してください。



■ ナンバープレート(側面用)・メーカーズプレート

前面と同じ番号のナンバープレート、および対応するメーカーズプレートをランナーよりていねいに切りはなし、図の寸法を参考に取り付けます。車体番号とメーカーの関係については、下部の表を参照してください。

