

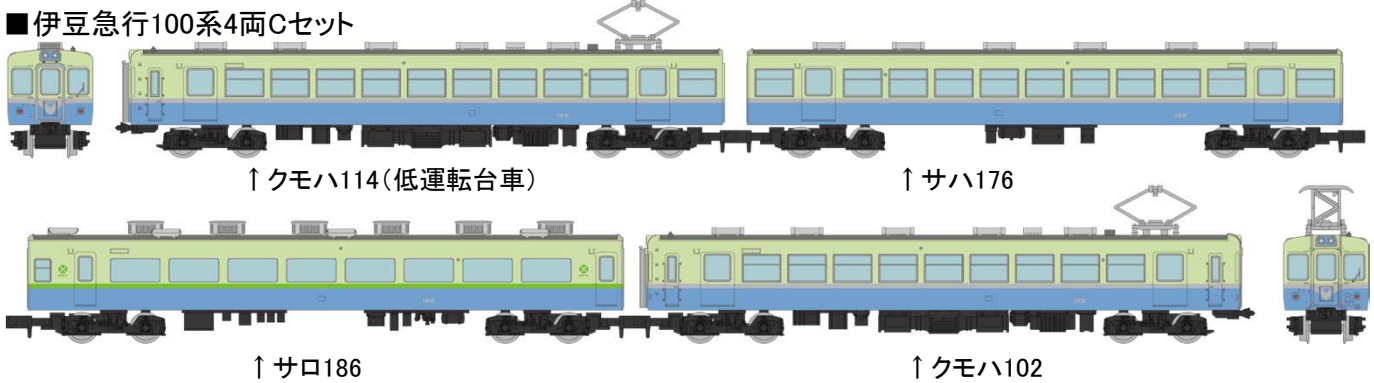


## 伊豆急行100系両運転台車入りセット新発売!

**新製品**

1/150スケール Nゲージサイズ 塗装組立済 オープンパッケージ ※イラストは実際の製品仕様とは異なる場合があります。

### ■伊豆急行100系4両Cセット




↑クモハ114(低運転台車)

↑サハ176

↑サロ186

↑クモハ102

### ■伊豆急行100系低運転台+高運転台 2両セット

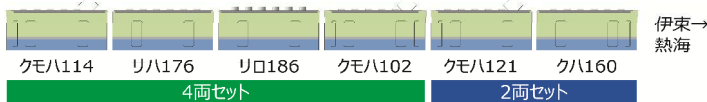


↑クモハ121

↑クハ160(高運転台スカート付)

### ■編成例

←伊豆急下田



伊豆→  
熱海

※伊豆急行株式会社商品化許諾申請中

伊豆急行100系は1961年の伊豆急行開業時に製造された車両です。  
鉄コレでは片運転台車、中間車などを発売してきましたが、今回、待望の両運転台車・クモハ100の入ったセットを発売！  
普通車は非冷房、床下が黒になった1970年代後半の姿をイメージしております。  
4両セットはCセットとして低運転台先頭車(クモハ110形)にサハ170形、冷房付グリーン車のサロ186、両運転台車のクモハ100形が入った4両セットです。  
また増結用などに好適な、低運転台先頭車(クモハ110形)と高運転台先頭車スカート付のクハ160の2両セットも同時期発売いたします。  
動力ユニットはTM-14(20m級A2)、走行用パーツセットはTT-03R、パンタグラフはPG16<0238>を推奨しています。  
既に発売済の鉄コレ18弾、および各セットとも編成にしてお楽しみいただけます。※展示台座は付属しません。  
**\* 実車の編成とは異なる場合があります。また車番などが変更となる場合があります。**  
本体/パッケージサイズ(予定): W170mm×H250mm×D30mm(4両) / W170mm×H125mm×D30mm(2両)

別売りのNゲージ走行用パーツと動力ユニットを使用することにより、Nゲージ鉄道模型として走行させることができます。

商品名	鉄コレ 伊豆急行100系4両セットC	発売月	6月	税抜予価	¥6,000
JANコード	4543736289371			品番	289371
商品名	鉄コレ 伊豆急行100系低運転台+高運転台2両セット	発売月	6月	税抜予価	¥3,000
JANコード	4543736289388			品番	289388
商品名	鉄コレ 動力ユニット 20m級用A2 TM-14	発売月	6月	税抜価格	¥3,400
JANコード	4543736259640			品番	259640
商品名	鉄コレ 走行用パーツセットTT-03R(車輪径5.6mm2両分:黒)	発売月	6月	税抜価格	¥1,000
JANコード	4543736259831			品番	259831
商品名	<0238>パンタグラフPG16(2個入)	発売月	6月	税抜価格	¥500
JANコード	4904810002383			品番	<0238>