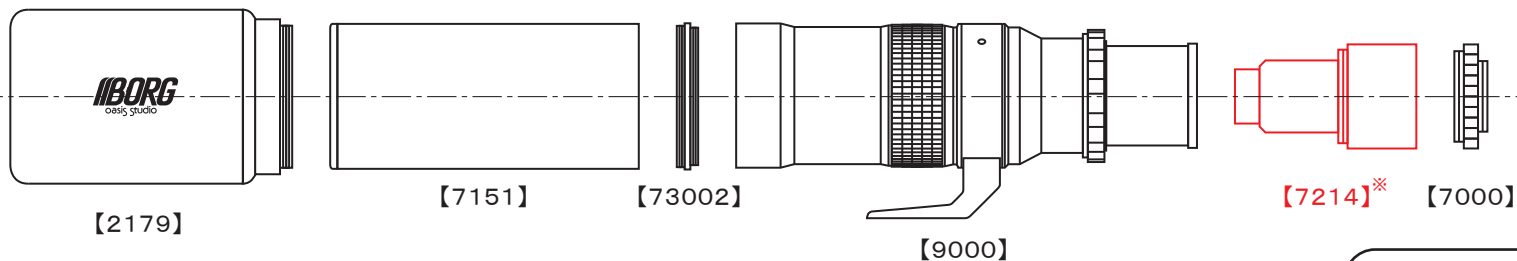


■ BORG77EDII (BK) + BU-1 セットで「1.4倍テレコンバーター DG【7214】」

および「絞りM75【7075】」を使用する場合の組み合わせ例

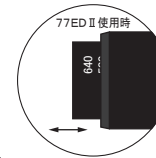
無限遠でピントが合う組み合わせの一例です。

① 77EDII (BK) + BU-1 セット 1.4倍テレコンバーター DG【7214】 使用例



⇒カメラ側の接続方法は、
2ページ目をご覧ください。

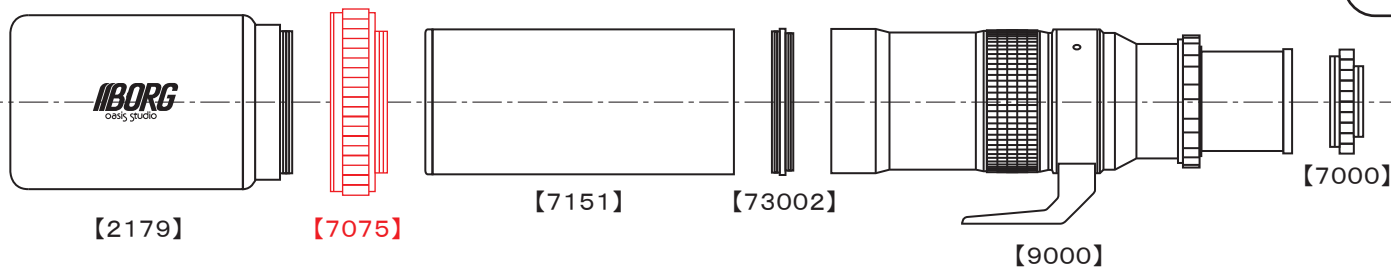
※ 1.4倍テレコンバーターDG【7214】を使用する場合



77EDIIの場合、焦点距離は510mmなので、左図のように500の目盛りが隠れる位置へチューブを合わせてください。出荷時はチューブは縮めた状態なので、使用時はチューブを引き出して所定の位置へ合わせてください。

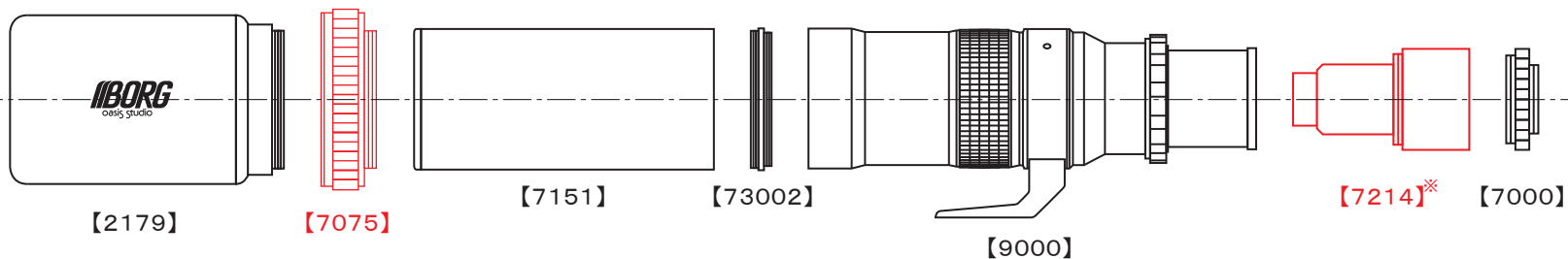
7214未使用時:510mm F6.6 7214使用時:714mm F9.3

② 77EDII (BK) + BU-1 セット 絞りM75【7075】 使用例



⇒カメラ側の接続方法は、
2ページ目をご覧ください。

③ 77EDII (BK) + BU-1 セット 絞りM75【7075】 + 1.4倍テレコンバーター DG【7214】 使用例



⇒カメラ側の接続方法は、
2ページ目をご覧ください。

■ カメラマウント使用時の注意

フランジバックの異なるカメラに対応するため、カメラ（特にミラーレス）によっては、図のように延長筒を併用する必要があります。

延長筒を使用しないと、近距離にピントがこない、補正レンズの性能が出ないなどの問題が発生します。

