


## ■フライホイール付き動力の分解清掃例



## ■動力台車の分解清掃例

まず台車をアルコールなどで洗淨し、古い油やグリスを除去します。

矢印の位置にある4箇所のフックを外すとこのように台車は分解できます。

★車輪の踏面の汚れを清掃

- ・油汚れはクリーナーで清掃
- ・スパーク汚れなどは1000番程度のサンドペーパーまたは砂消しゴムで磨く。(ゴムタイヤは除く)

★ギアに絡んだゴミやホコリを除去

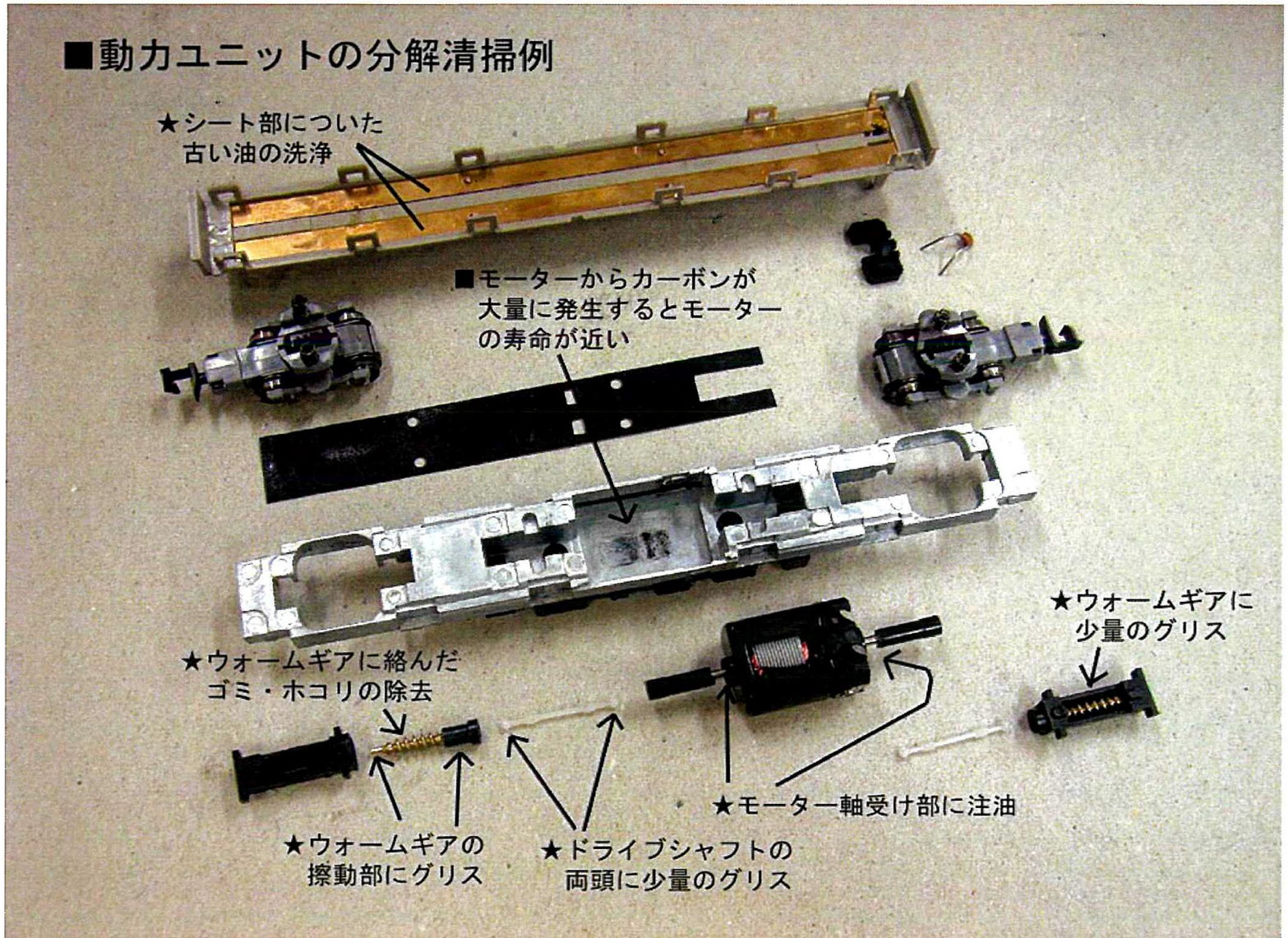
★集電シューと車軸の接触部に発生した汚れを除去

再組み立て後の注油は不要です。集電系に油が回ると集電不良の原因になります。

集電シュー

集電スプリング


■動力ユニットの分解清掃例



■動力台車の分解清掃例

まず台車をアルコールなどで洗浄し、古い油やグリスを除去します。

矢印の位置にある4箇所のフックを丁寧に外すとこのように台車は分解できます。



再組み立て後の注油は不要です。集電系に油が回ると集電不良の原因になります。