

このトミックスNEWSは、毎月月初にお届けする販売店様向けのトミックスの最新情報です。

株式会社トミーテック 営業部
〒124-0012 東京都葛飾区立石3-19-3

※無断複写・転載禁止



2017年4月の主な新製品

N
GAUGE

キハ55系初期急行色・準急色のバス窓 ラインナップ!

High
Grade

※写真は<98026>キハ26形セットです



- <98026> 国鉄 キハ26形ディーゼルカー(初期急行色・バス窓)セット(2両)
- <9408> 国鉄ディーゼルカー キロハ25形(準急色・バス窓)
- <9409> 国鉄ディーゼルカー キハ26形(初期急行色・バス窓)(T)
- <9410> 国鉄ディーゼルカー キロハ25形(初期急行色・バス窓)

※仕切りイメージ

313-8000系セントラルライナー新発売!



※写真は実車です

写真: マシマ・レイルウェイ・ピクチャーズ

<98622> JR 313-8000系近郊電車(セントラルライナー)セット(6両)

EF81-600形 登場!



※写真は実車です

<9177> JR EF81-600形電気機関車
(JR貨物更新車)

タンク貨車タキ1000形 新発売!

※写真はイメージです



<98963> **【限定品】** 私有貨車 タキ1000形
(日本石油輸送・米タン)セット(2両)
<8712> 私有貨車 タキ1000形(日本石油輸送・米タン)
<6219> 車両ケース(12両用・タキ1000サイズ)

2軸貨車ラインナップ!



写真: 鉄道ファン編集部

<8719>
国鉄貨車 ワム90000形(急行便)



<8720> ミム100形タイプ
<8721> ヤ500形タイプ

EF65-500形 F形、P形、後期型発売!

※写真は実車です



<9175> JR EF65-500形電気機関車
(F形・JR貨物更新車)

※写真は実車です



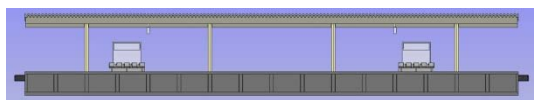
<9176> JR EF65-500形電気機関車
(P形・後期型・JR貨物更新車)

新型島式ホーム 新発売!

一緒に楽しむ、ホーム用サウンドユニット発売中!




<5721> TCSホーム用サウンドユニット



※イラストはイメージです

<4276> 島式ホーム(都市型)照明付延長部
<4277> 島式ホーム(都市型)コンビニエンスストア・照明付延長部
<4278> 島式ホーム(都市型)売店・照明付延長部

コンクリートアーチ橋S140 登場!



<3238> コンクリートアーチ橋S140(F)

私有コンテナ ラインナップ!



<HO-3132> 私有 UR19A-1000形コンテナ
(日本石油輸送・スカイブルー・3個入)

SCALE
1/80
GAUGE
16.5mm



キロポスト 最新号!

N
GAUGE
SCALE
1/80
GAUGE
16.5mm

<7678>
キロポスト123号



レイアウトサポート ガイド2 新発売!

<7318> レイアウトサポートガイド
(テクニク集2)

※掲載の写真は試作品です。



ナローゲージ80第2弾は 湘南形気動車+客車セット!


鉄道コレクション「ナローゲージ80猫屋線」シリーズ。第2弾は湘南形気動車と客車のセットです。キハ11白帯塗装を除き“新塗装”となっておりますので、第1弾と連結してお楽しみください。



■ナローゲージ80 猫屋線
キハ11・ホハ1形新塗装
/ ¥4,200 (税抜)



■ナローゲージ80 猫屋線
キハ11白帯塗装
・ホハ1形新塗装
/ ¥4,200 (税抜)



構内踏切 (木製タイプ)

■建コレ80 H01猫屋線「桜土手駅」
/ ¥4,000 (税抜)

富井電鉄「猫屋線」の桜土手駅を再現しました。(架空の世界観を拡張し、遊びの幅を広げます)

セット内容: ホーム(2分割)、
駅名標識、スロープx2、構内踏切、
シール

概寸(cm): W5.2 x D28 x H1.2
(ホームのみ)

※車両、フィギュア、線路等は別売です

鉄道 バス 4月の鉄道・バスコレクション



■鉄コレ静岡鉄道A3000形(Clear Blue)2両セットA
/ ¥3,000 (税抜)



■バスコレで行こう2
ふらのバス
快速ラベンダー号
/ ¥1,200 (税抜)



■全国バスコレ<JB045> 松戸新京成バス
/ ¥1,200 (税抜)



■全国バスコレ<JB046> 伊予鉄道
/ ¥1,200 (税抜)

農家に、駅に、ジオラマづくりには「ジオコレ」がオススメ!!



①農家B3②農家D4:各¥1,300 / ③駅前セット3:¥2,300
④水田2⑤畑2:各¥780 / ⑥石垣セット:¥1,200 (全て税抜)

トミックス新製品発売予定(2017年4月~6月)

※生産の都合上、一部、予定が変更になっています
※価格はすべて税抜き価格となっています

	品番	商品名	税抜価格
4月	<98026>	国鉄 キハ26形ディーゼルカー(初期急行色・バス窓)セット	¥9,700
	<9408>	国鉄ディーゼルカー キロハ25形(準急色・バス窓)	¥3,900
	<9409>	国鉄ディーゼルカー キハ26形(初期急行色・バス窓)(T)	¥3,600
	<9410>	国鉄ディーゼルカー キロハ25形(初期急行色・バス窓)	¥3,900
	<98622>	JR 313-8000系近郊電車(セントラルライナー)セット	¥19,500
	<98963>	限定品・私有貨車 タキ1000形(日本石油輸送・米タン)セット	¥5,000
	<8712>	私有貨車 タキ1000形(日本石油輸送・米タン)	¥1,800
	<6219>	車両ケース(12両用・タキ1000サイズ)	¥1,700
	<9175>	JR EF65-500形電気機関車(F形・JR貨物更新車)	¥6,500
	<9176>	JR EF65-500形電気機関車(P形・後期型・JR貨物更新車)	¥6,500
	<9177>	JR EF81-600形電気機関車(JR貨物更新車)	¥6,700
	<8719>	国鉄貨車 ワム90000形(急行便)	¥700
	<8720>	ミム100形タイプ	¥700
	<8721>	ヤ500形タイプ	¥700
	<3238>	コンクリートアーチ橋S140(F)	¥1,200
	<4276>	島式ホーム(都市型)照明付延長部	¥7,800
	<4277>	島式ホーム(都市型)コンビニエンスストア・照明付延長部	¥8,800
	<4278>	島式ホーム(都市型)売店・照明付延長部	¥8,800
	<7318>	レイアウトサポートガイド(テクニク集2)	¥600
	<7678>	キロポスト123号	¥200
<HO-3132>	私有 UR19A-1000形コンテナ(日本石油輸送・スカイブルー・3個入)	¥2,000	
5月	<98253>	JR 183系特急電車(房総特急・グレードアップ車)基本セットA	¥16,500
	<98254>	JR 183・189系特急電車(房総特急・グレードアップ車)基本セットB	¥16,500
	<98255>	JR 183(189)系特急電車(房総特急・グレードアップ車)増結セット	¥13,000
	<98626>	JR 14系15形特急寝台客車(富士/はやぶさ)セット	¥13,600
	<98627>	JR 24系25形特急寝台客車(富士)セット	¥13,800
	<9512>	JR客車 オハネフ25-100形(銀帯・Hゴム黒色)	¥2,600
	<9513>	JR客車 オハネ25-100(15)形(銀帯・Hゴム黒色)	¥1,700
	<9178>	JR EF66-0形電気機関車(後期型・特急牽引機・灰台車)	¥6,700
	<9179>	JR EF66-0形電気機関車(中期型・JR貨物新更新車)	¥6,700
	<98967>	限定品・JRE3-2000系山形新幹線(つばさ・Treasureland TOHOKU-JAPAN)セット	¥23,000
	<9411>	JRディーゼルカー キハ40-1700形(M)	¥7,100
	<9412>	JRディーゼルカー キハ40-1700形(T)	¥4,600
	<93707>	きかんしゃパーシーセット	¥13,000
	<93811>	きかんしゃパーシー車両セット	¥7,500
	<1048>	スラブレールS280-SL(F)(4本セット)	¥800
	<1767>	ワイドPCレールS280-WP(F)(ポイント分岐用)(4本セット)	¥1,080
	<4220>	中型ビル(グレー)	¥1,600
	<4234>	マンション(ブラウン)	¥2,400
	<4273>	島式ホームセット(都市型)	¥2,200
	<4274>	島式ホーム(都市型)延長部	¥1,800
<3242>	ホーム(都市型)グレードアップパーツセット	¥1,200	
<5594>	車載カメラシステムセット(E233-3000系)	¥22,000	
<HO-206>	JR DF200-100形ディーゼル機関車	¥23,800	
<HO-234>	JR DF200-0形ディーゼル機関車(登場時・プレステージモデル)	¥41,800	
<HO-235>	JR DF200-100形ディーゼル機関車(プレステージモデル)	¥41,800	
6月	<98625>	国鉄 583系特急電車(クハネ581シャッター・タイフォン)基本セット	¥21,200
	<98968>	限定品・JR 583系特急電車(きたぐに・国鉄色)セット	¥36,500
	<98240>	JR 733-1000系近郊電車(はこだてライナー)基本セット	¥12,000
	<98241>	JR 733-1000系近郊電車(はこだてライナー)増結セット	¥8,700
	<98027>	国鉄 キハ66・67形ディーゼルカーセット	¥10,500
	<98969>	限定品・国鉄 キハ66・67形ディーゼルカーセット(朱色4号)	¥10,500
	<2232>	JR DE10-1000形ディーゼル機関車(JR貨物仕様)	¥6,800
	<HO-730>	JR貨車 コキ106形(グレー・コンテナなし・テールライト付)	¥4,500
	<HO-3133>	私有 U47A-38000形コンテナ(札幌通運・2個入)	¥2,400

トミックス再生産予定(2017年4月~6月以降)

※生産の都合上、一部、予定が変更になっています

	品番	商品名	品番	商品名
4月	<90159>	ベーシックセットSDブルートレイン	<2774>	チキ7000
	<92535>	E233-6000系(横浜線)基本セット	<92536>	E233-6000系(横浜線)増結セット
	<92548>	E4系上越新幹線(新塗装)基本セット	<92549>	E4系上越新幹線(新塗装)増結セット
5月	<92424>	373系特急電車セット	<92355>	O-2000系東海道・山陽新幹線基本セット
	<92356>	O-2000系東海道・山陽新幹線増結セットA	<92357>	O-2000系東海道・山陽新幹線増結セットB
	<2173>	ED76(後期型・JR九州仕様)		
	<92411>	N700-8000系山陽・九州新幹線基本セット	<92412>	N700-8000系山陽・九州新幹線増結セット
	<93705>	きかんしゃトーマスセット	<93706>	きかんしゃトーマスDXセット
6月以降	<92327>	583系特急電車 増結セット(M)	<92328>	583系特急電車 増結セット(T)
	<92333>	485系特急電車(雷鳥)基本A5両セット	<92335>	485系特急電車(雷鳥)増結4両セット
	<92495>	115-1000系近郊電車(新新濁色)セット	<2003>	国鉄 C57形蒸気機関車(135号機)
	<2169>	EF65-1000形電気機関車(下関運転所)	<2742>	コキ50000(コンテナなし・グレー台車)
	<HO-714>	コキ107形	<HO-718>	コキ106形(グレー・コンテナなし)