

ミニボーグ67FL システムチャート④

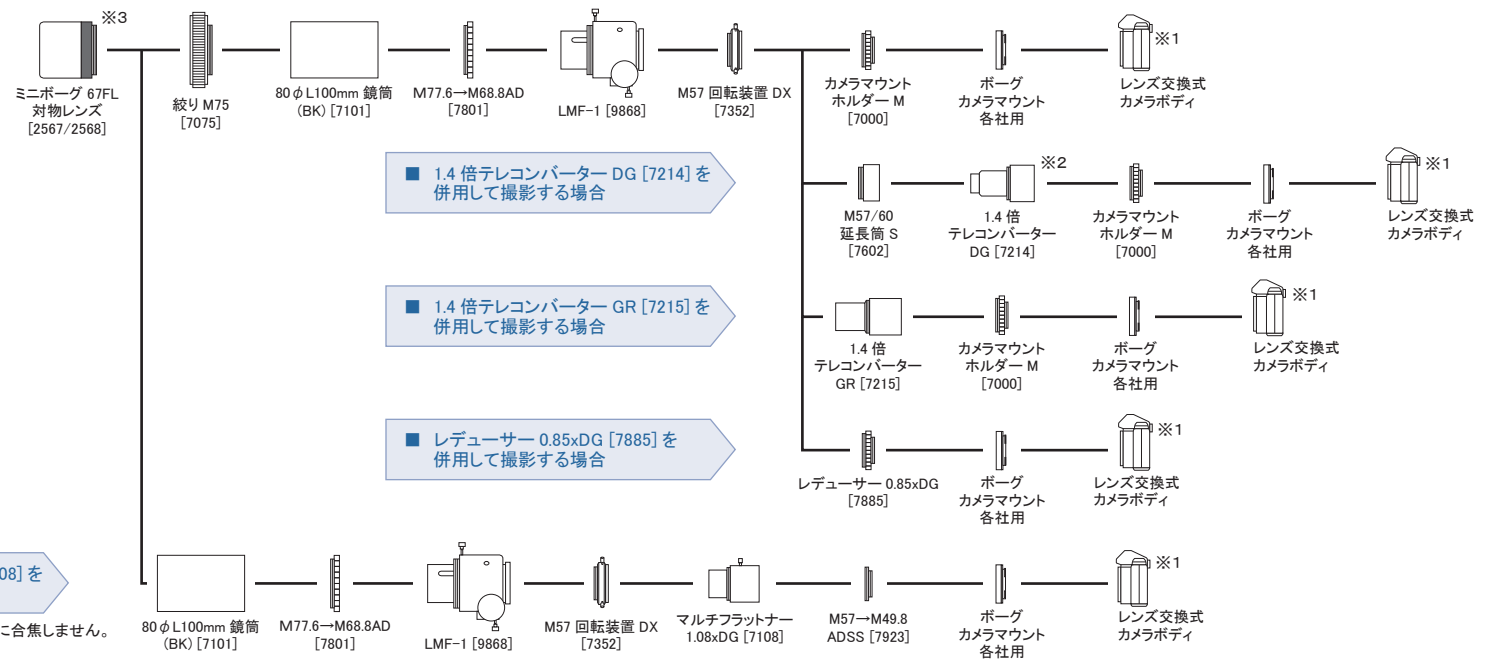
～LMF-1編～

※1 ミラーレス一眼カメラを使用する場合は、2 ページの図の通りに [7921] や [7922] などをご使用ください。これらを使用しないと、ピントが合わない、補正レンズの性能が出ないなど弊害があります。

※2 1.4 倍テレコンバーター DG [7214] はレンズ径が小さいため、若干光量のロスが生じます。光量をフルに生かすには、レンズ径の大きい 1.4 倍テレコンバーター GR [7215] をご使用ください。

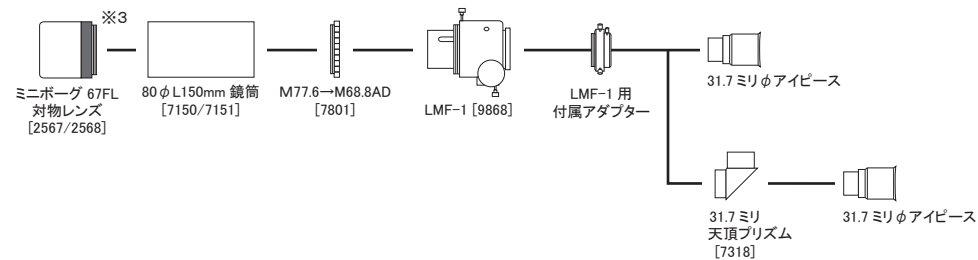
■ LMF-1 を併用して撮影する場合

※3 本システムでは、67FL 対物レンズ用ラッパは使用しません。



■ LMF-1 を併用して眼視する場合

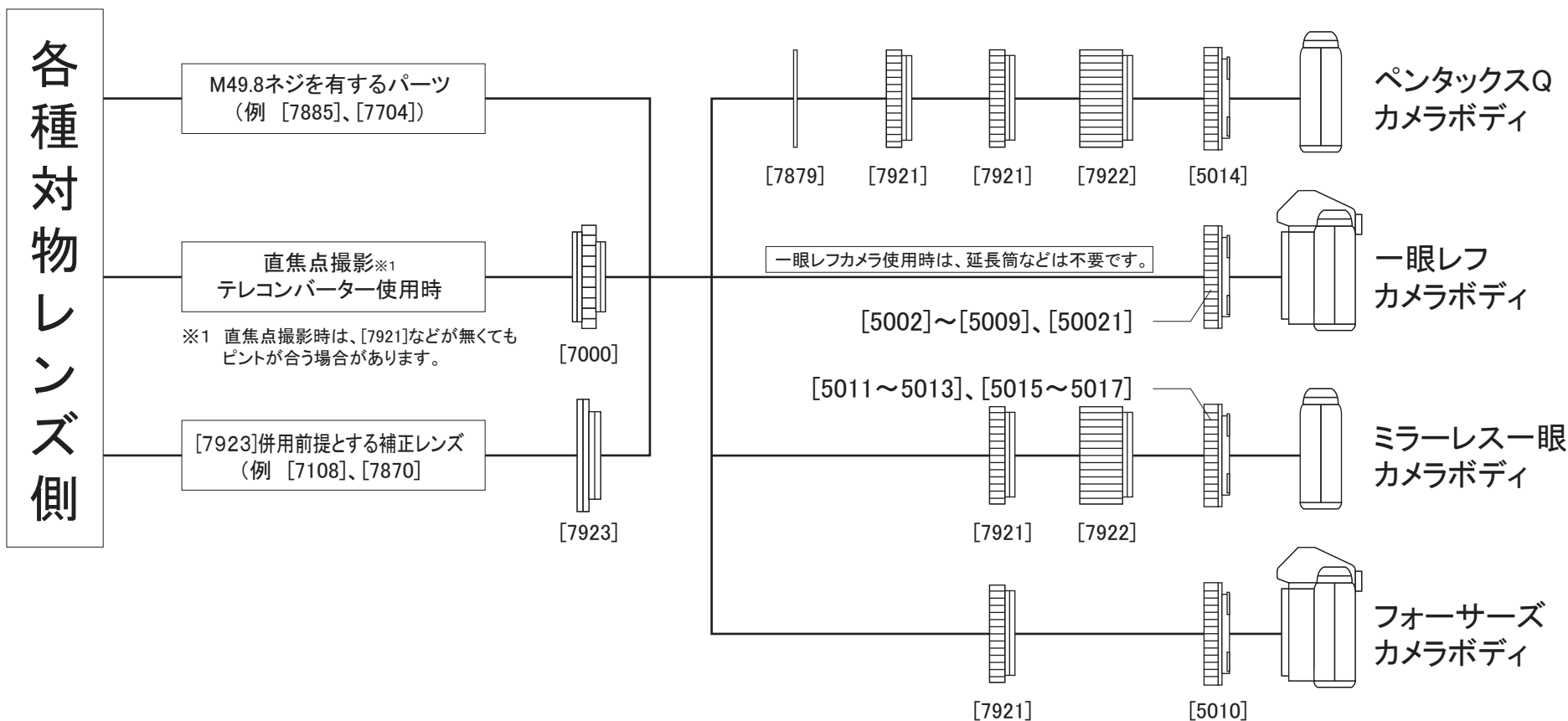
※3 本システムでは、67FL 対物レンズ用ラッパは使用しません。





各種カメラ別組み合わせ例

ミラーレス一眼カメラを使用する場合は、フランジバック調整用の延長筒を併用します。
 これらの延長筒が無いと、テレコンバーターやレデューサーなどの補正レンズを使用する場合に、本来の性能が出なくなります。
 直焦点撮影の場合は延長筒なしでも



最終更新日 2013/11/29