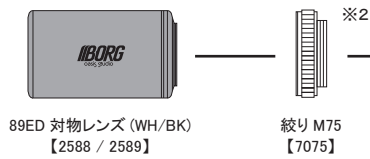


■ BORG89ED 撮影用システムチャート (BU-1 編)

① このシステムチャートは、BORG89ED(BK)+BU-1 セットをベースに、絞り M75 【7075】 の使用を前提とした場合の理想的な組み合わせ例です。

② ミラーレス一眼など以下のカメラボディを使用する際はフランジバック調整が必要です。別紙「カメラマウント使用時の注意」をご覧ください。

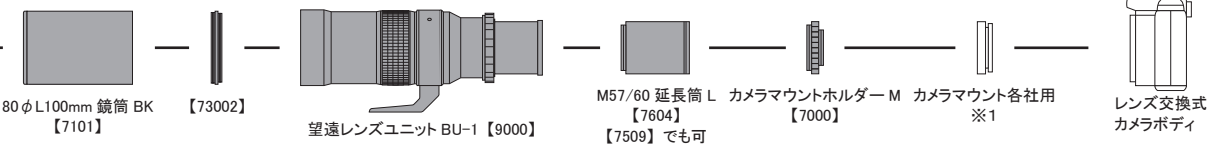
※1 フランジバックの調整が必要なマウント (フォーサーズマウント、マイクロフォーサーズマウント、ソニー E マウント (NEX)、ペンタックス Q マウント、ニコン1マウント、フジ X マウント、キヤノン EF-M マウント)



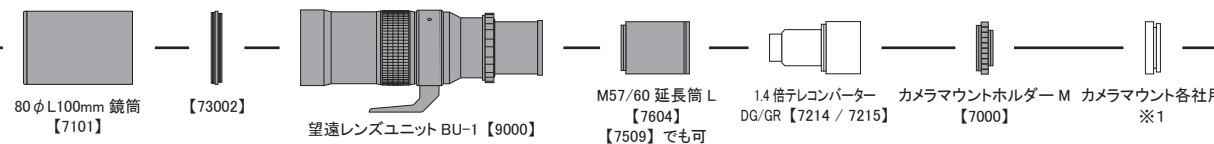
※2 このシステムチャートは、絞り M75 【7075】 の使用を前提とした場合の理想的な組み合わせ例です。絞り M75 【7075】 外した場合は、全ての組み合わせ例で最短撮影距離が約1m遠くなりますが、【7075】を外す代わりに、ほぼ同じ長さの延長筒 (80φL25mm 鏡筒 BK 【7026】 や M57/60 延長筒 S 【7602】 など) を追加すれば、絞り M75 【7075】 使用時とほぼ同等の最短撮影距離を確保できます。

BORG89ED(BK)+BU-1 セット 【6189】 の標準付属品
 ①【2589】、②【7101】、③【73002】、④【9000】、⑤【7604】、⑥【7000】

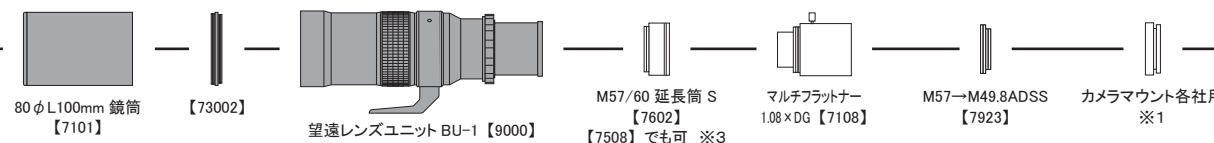
①直焦点撮影をする場合 (BORG89ED(BK)+BU-1 セット)
 合焦範囲：無限遠～約5m(絞りあり)
 無限遠～約6m(絞りなし)



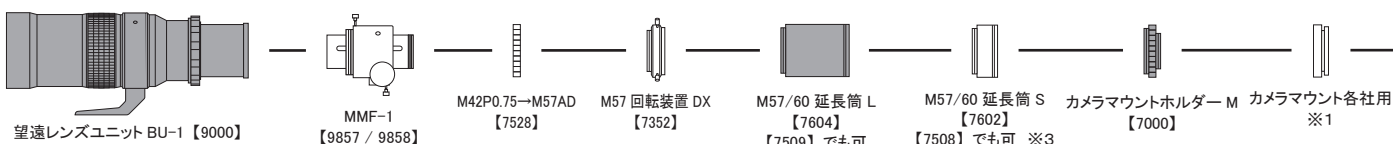
②1.4 倍テレコンバーター DG/GR を併用して撮影する場合
 合焦範囲：無限遠～約5m(絞りあり)
 無限遠～約6m(絞りなし)



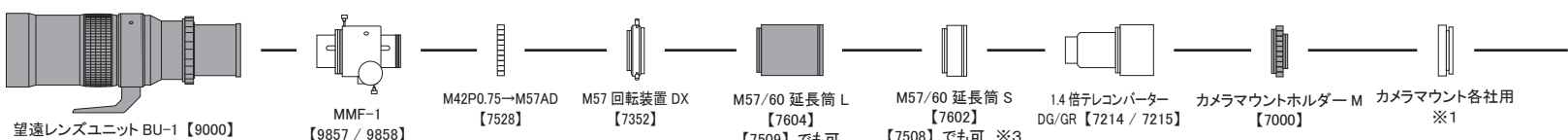
③マルチフラットナー 1.08×DG を併用して撮影する場合
 合焦範囲：無限遠～約5m(絞りあり)
 無限遠～約6m(絞りなし)



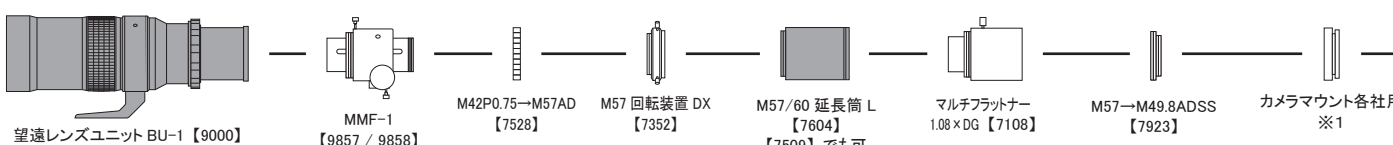
④MMF-1 を併用して直焦点撮影をする場合
 合焦範囲：無限遠～約3m(絞りあり)
 無限遠～約4m(絞りなし)



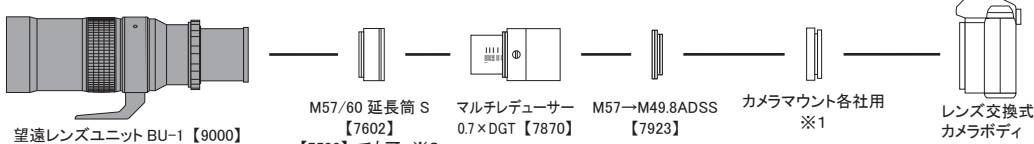
⑤MMF-1 と 1.4 倍テレコンバーター DG/GR を併用して撮影する場合
 合焦範囲：無限遠～約3m(絞りあり)
 無限遠～約4m(絞りなし)



⑥MMF-1 とマルチフラットナー 1.08×DG を併用して撮影する場合
 合焦範囲：無限遠～約3m(絞りあり)
 無限遠～約4m(絞りなし)



⑦マルチレデューサー 0.7×DGT を併用して撮影する場合
 合焦範囲：無限遠～約5m(絞りあり)
 無限遠～約6m(絞りなし)



※3 ※3のパーツが無くても無限遠に合焦しますが、それぞれ最短撮影距離が約1m遠くなります。