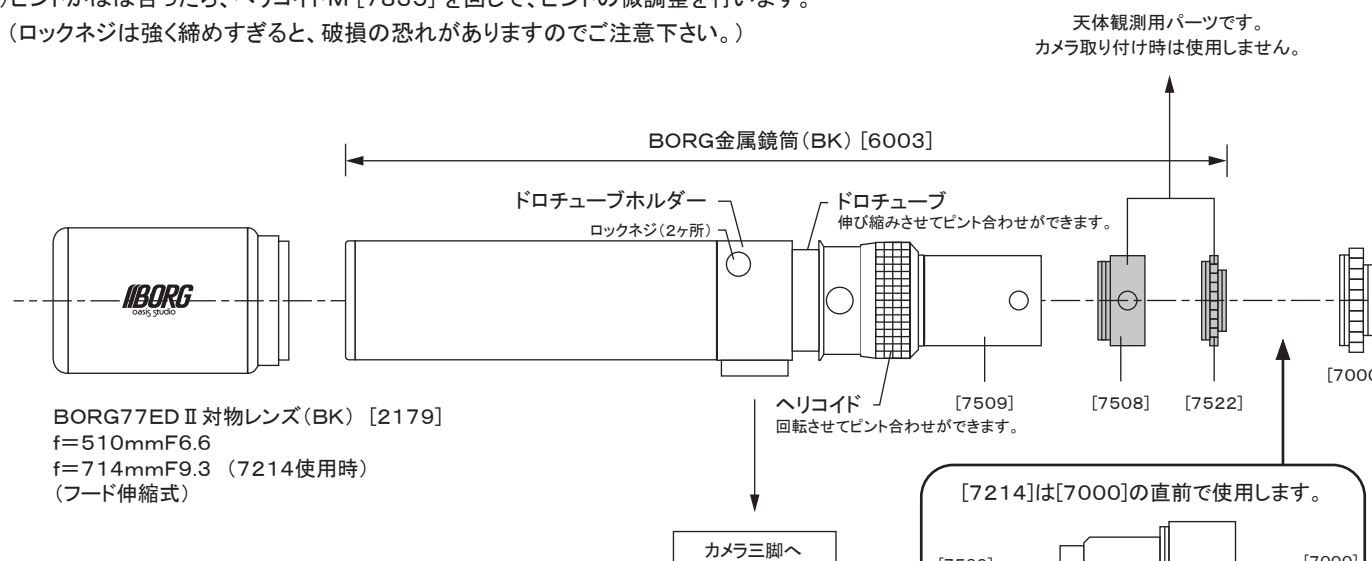




デジボーグ77ED II (BK) 望遠レンズセット [6184] (組み立て図)

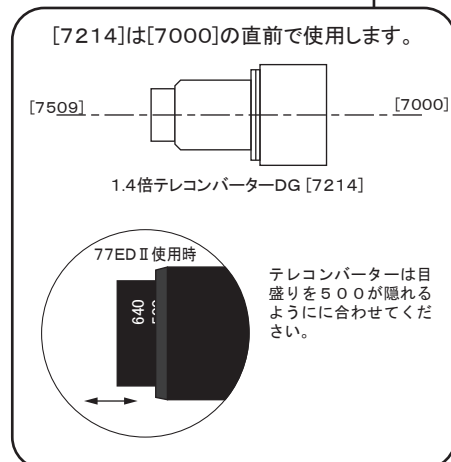
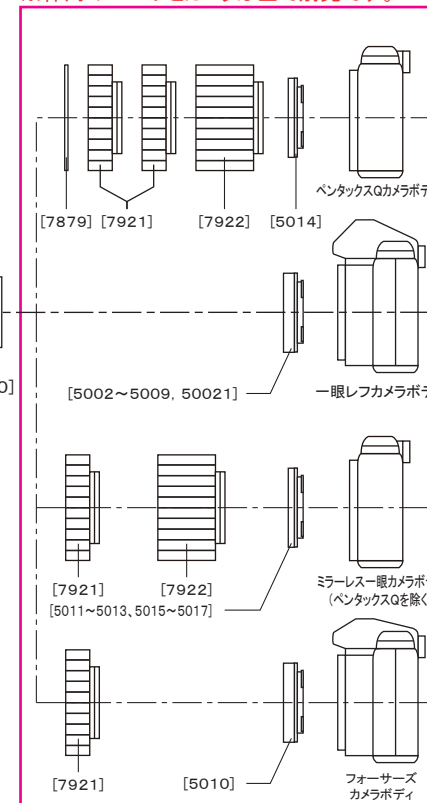
●ピントの合わせ方

- 1) ドロチューブホルダーのロックネジを緩めます。
- 2) ドロチューブを前後に動かしておおまかなピントを調節します。
- 3) ピントがほぼ合ったら、ヘリコイドM [7835] を回して、ピントの微調整を行います。
(ロックネジは強く締めすぎると、破損の恐れがありますのでご注意ください。)



BORG77ED II 対物レンズ(BK) [2179]
f=510mmF6.6
f=714mmF9.3 (7214使用時)
(フード伸縮式)

※枠内のパーツとカメラは全て別売です。



この組み合わせの合焦距離 無限遠～約5m

〈付属品の詳細〉

- [2179] BORG77ED II 対物レンズ(BK)
- [6003] BORG金属鏡筒(BK)
- [7214] 1.4倍テレコンバーター-DG
- [7000] カメラマウントホルダー-M

※各社用カメラマウントは別売です。

最終更新日: 2013/10/18